



Greffe du tribunal de commerce d'Avignon

2 boulevard Limbert - BP 21063 - 84097 Avignon Cedex 9

Rapport d'activité 2016



Tribunal de commerce d'Avignon



www.greffe-tc-avignon.fr - www.infogreffe.fr

Audience de rentrée solennelle du 19 janvier 2017

Tribunal de commerce d'Avignon

Tendances de l'année 2016

- **Registre du commerce et des sociétés** : augmentation du nombre de formalités (immatriculations, modifications et radiations)
- **Dépôt des comptes annuels** : très forte augmentation des dépôts assortis d'une déclaration de confidentialité
- **Sûretés mobilières** : forte augmentation des inscriptions de clauses de réserve de propriété et gages sans dépossession
- **Activité contentieuse** : nette augmentation des ordonnances d'injonctions de payer et autres ordonnances présidentielles
- **Prévention** : Baisse très sensible du nombre d'entretiens confidentiels avec les chefs d'entreprises
- **Entreprises en difficultés** : Baisse du nombre d'ouvertures de procédures collectives. Forte augmentation du nombre de sanctions prononcées à l'encontre des dirigeants.

Le Vaucluse :

- **Une réalité socio-économique contrastée** : L'économie vauclusienne est marquée par 35 entreprises « locomotives » de plus de 300 salariés. Un secteur industriel historiquement porté par l'agroalimentaire et la logistique. Des dynamiques agricoles et touristiques remarquables mais aussi un taux prédominant de chômage avec une faible qualification des jeunes et une majorité de toutes petites entreprises.
- **Un territoire attractif pour les résidentiels et les touristes** : La localisation et la géographie de Vaucluse lui confèrent une attractivité résidentielle et touristique naturelle dont les retombées économiques sont considérables. De nombreux atouts comme sa connexion au carrefour Vallée du Rhône / Arc Méditerranéen, ses espaces naturels, son patrimoine culturel et gastronomique. Le tourisme représente directement ou indirectement une part importante de l'économie de Vaucluse.

Tribunal de commerce d'Avignon
35 juges, 6 chambres

Année judiciaire 2017

Greffiers associés :

Max JOUVENCEAU
Guillaume JOUVENCEAU



Président : Gérard ARNAULT

Vice-président : Jacques SORBIER

CONTENTIEUX GENERAL

1^{ère} chambre : Président : Gérard ARNAULT et Bruno ANDRE

Juges : André BOERI - Nicolas REISSI - Isabelle MOMMESSIN - Christian RICHAUD - Daniel GUYON - Michel JULIEN - Garance GOUJARD

2^{ème} chambre : Président : Philippe BARDIN et Noël SEIMANDI

Juges : Simon REBOULET - Michèle FAURE - Radouane AMERZAG - Pierre CHANNOY

3^{ème} chambre : Président : François ESCHER et Nadine GONTIER

Juges : Jean-François TAVERNE - Philippe SAUZADE - Didier HOTTE - Thierry LAMBERT

PROCEDURES COLLECTIVES

4^{ème} chambre : Président : Jean-Claude GERMAIN et Mireille DAUDIER

Juges : Jean-Louis GUIGUES - Michel RAOUX - Patrice MANZONI - Guy STAIANO

5^{ème} chambre : Président : Andrée CANOVAS et Jacques SORBIER

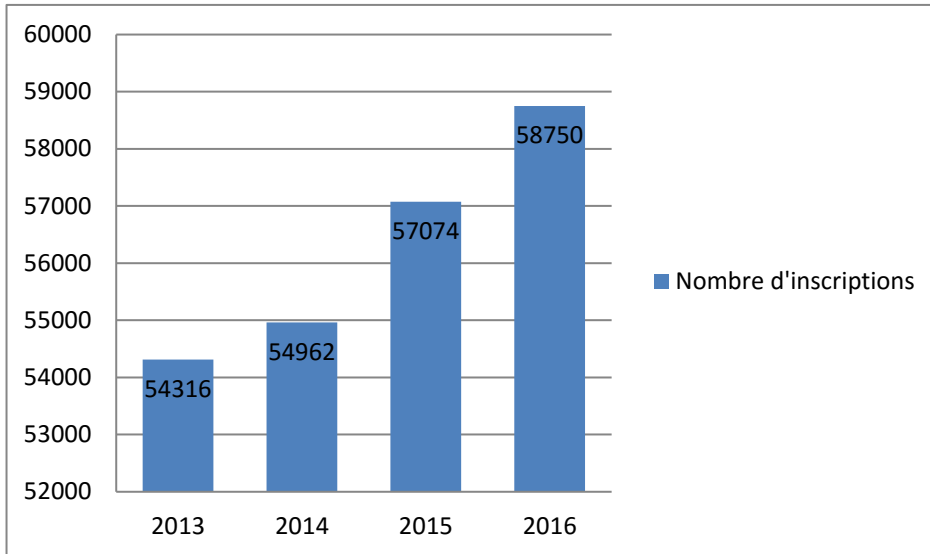
Juges : Nadia MOSSE - Daniel HATTON – Gérard BRIES - Bernard MIKA

PREVENTION

6^{ème} chambre : Jacky CYRILLE – Jacques SORBIER – Gérard BRIES

Registre du commerce et des sociétés

Entreprises inscrites dans le ressort :



Stock de personnes inscrites en 2016 :

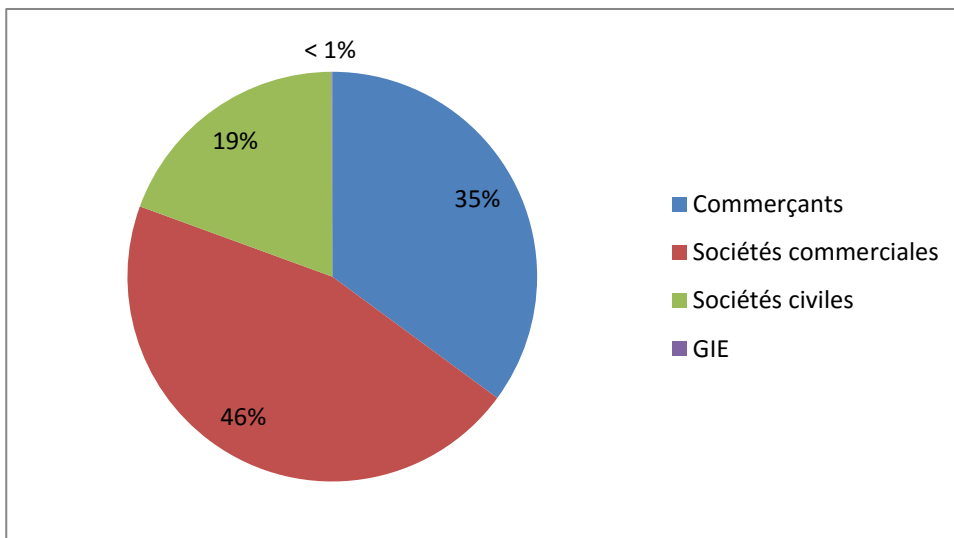
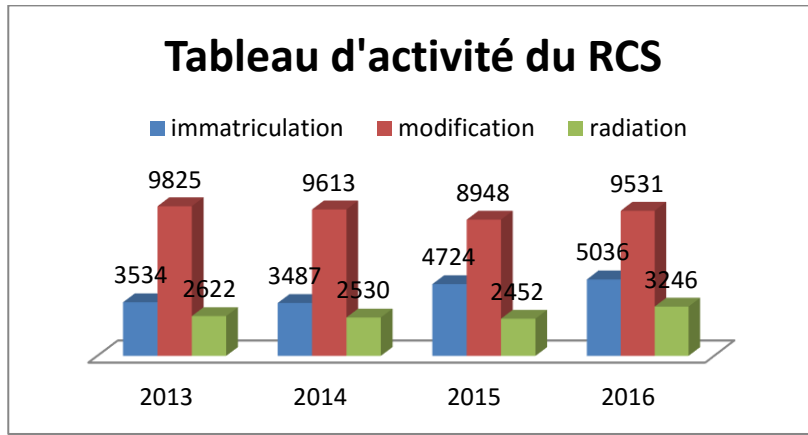


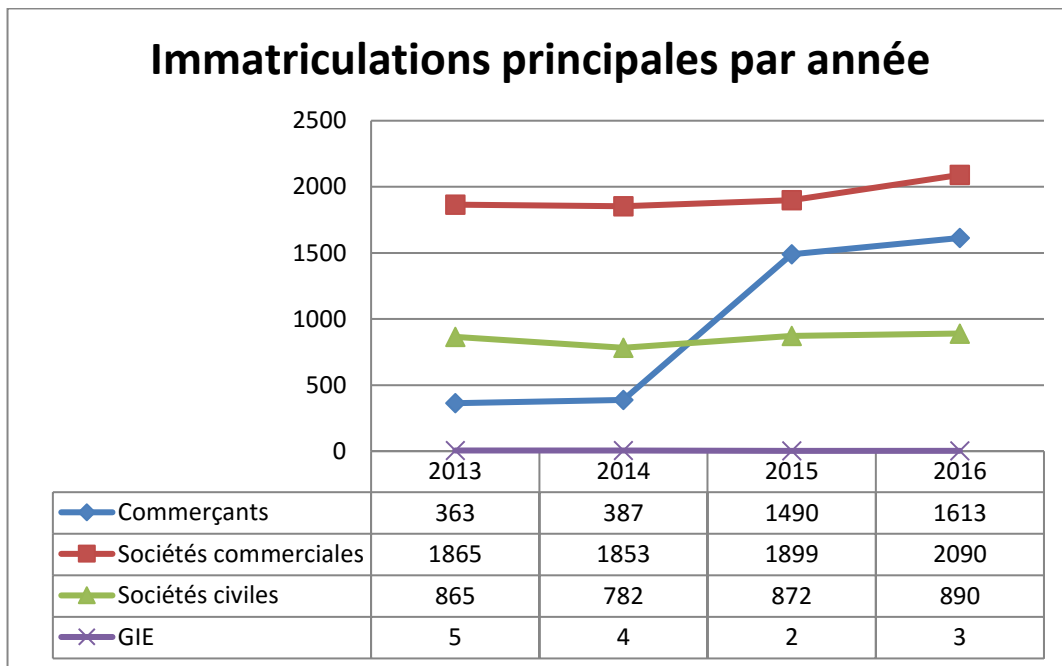
Tableau d'activité du RCS :

	2013	2014	2015	2016	Ecart 2015/2016
Immatriculations	3534	3487	4724	5036	+ 6,67 %
Modifications	9825	9613	8948	9531	+ 6,51 %
Radiations	2622	2530	2452	3246	+ 32,38 %
Total	15981	15630	16124	17813	+ 10,47 %
Différentiel I/R	912	957	2272	1790	



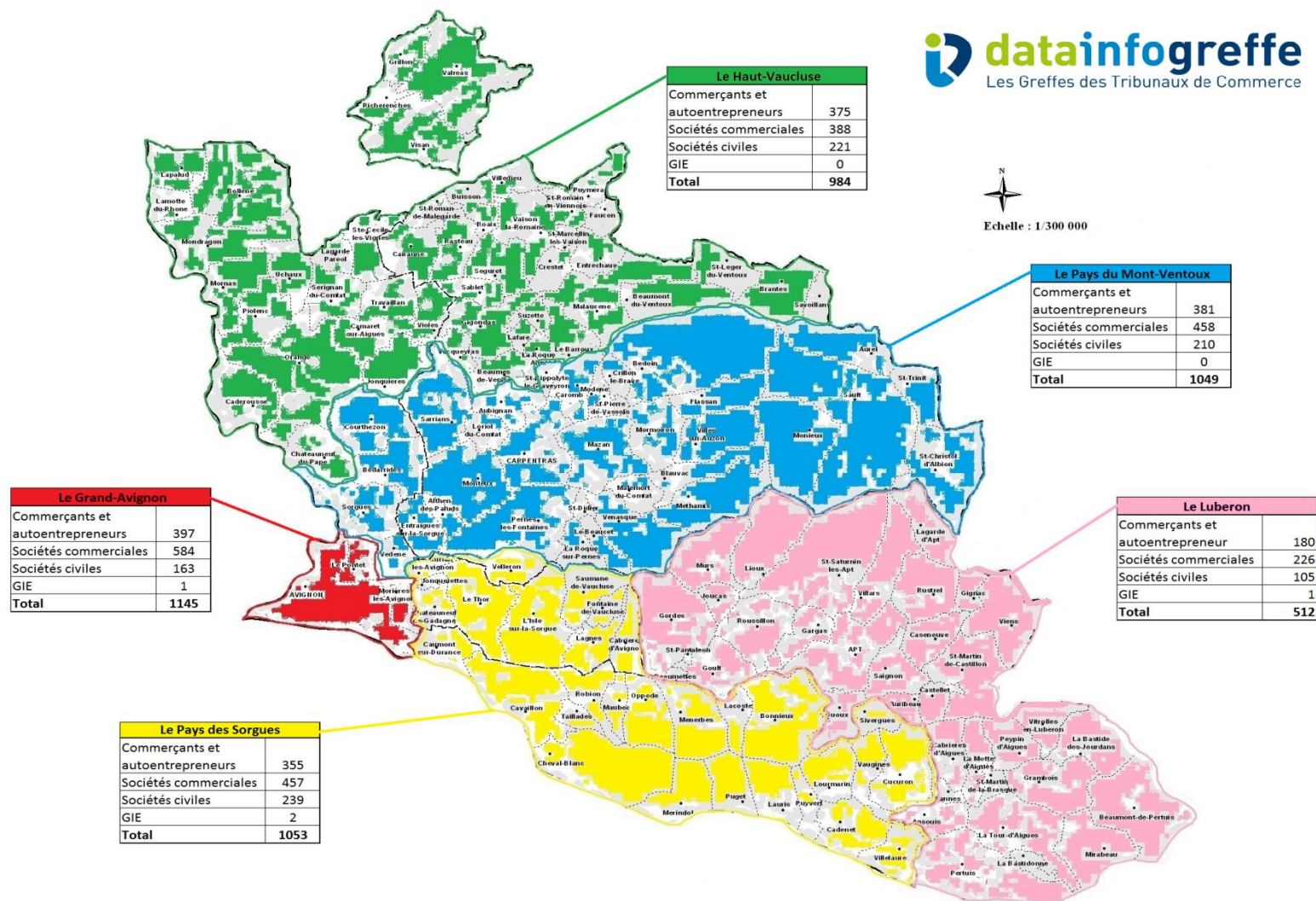
Immatriculations principales par année :

	2013	2014	2015	2016	Ecart 2015/2016
Commerçants	363	387	1490	1613	+ 8,25 %
dont commerçants			351	248	- 29,34 %
dont autoentrepreneurs ¹			1139	1365	+ 19,84 %
Sociétés commerciales	1865	1853	1899	2090	+ 10,06 %
Sociétés civiles	865	782	872	890	+ 2,06 %
GIE	5	4	2	3	+ 50%
Total	3098	3026	5753	6209	+ 7,81 %



¹ Autoentrepreneurs : Depuis le 19/12/2014, les autoentrepreneurs exerçant une activité commerciale ne sont plus dispensés de s'immatriculer au RCS. Le greffe du tribunal procède gratuitement à leurs immatriculations.

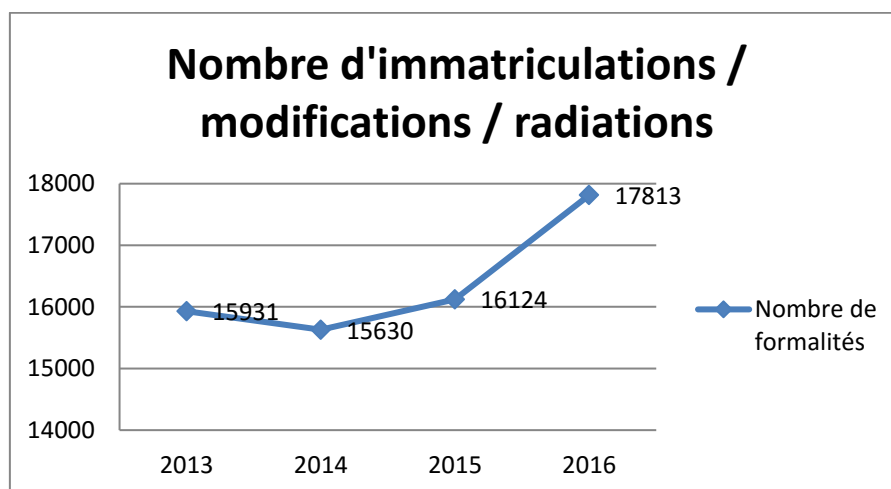
Répartition par intercommunalités des immatriculations pour 2016 :



Les 10 communes les plus dynamiques économiquement en stock d'immatriculations :

	Personnes physiques	Sociétés commerciales	Sociétés civiles	TOTAL	% total 2016
AVIGNON	345	488	124	957	19 %
CAVAILLON	100	107	45	252	5 %
ORANGE	90	102	51	243	4,82 %
CARPENTRAS	80	91	22	193	3,83 %
PERTUIS	65	91	22	178	3,53 %
VAISON-LA-ROMAINE	53	58	40	151	3 %
LE PONTET	41	64	45	150	2,98 %
PERNES-LES-FONTAINES	53	55	40	148	2,94 %
SORGUES	61	56	18	135	2,68 %
APT	45	42	15	102	2,02 %

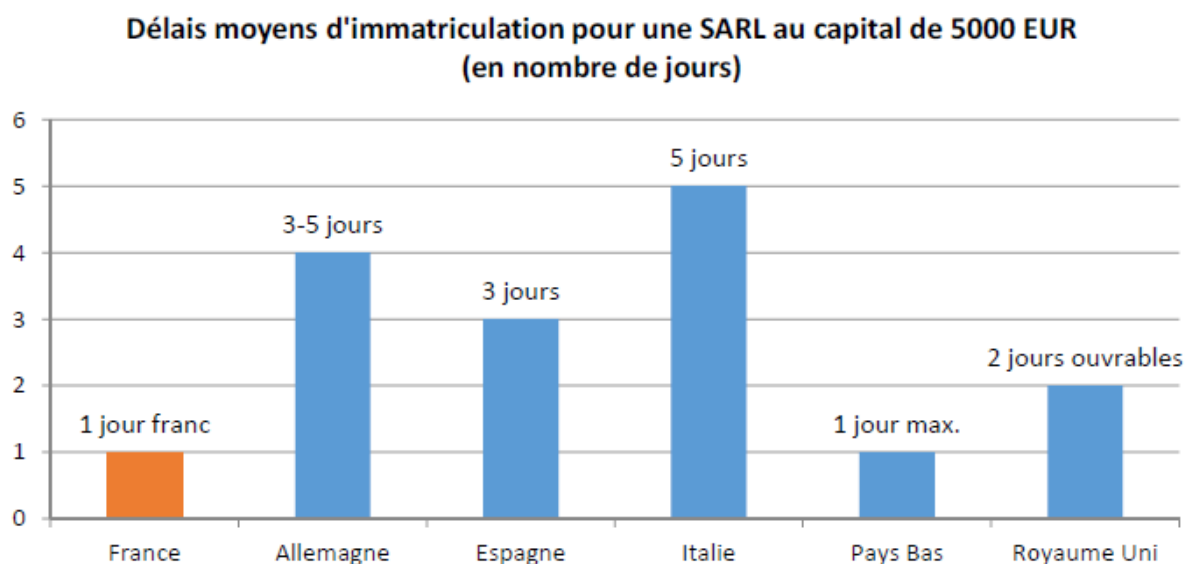
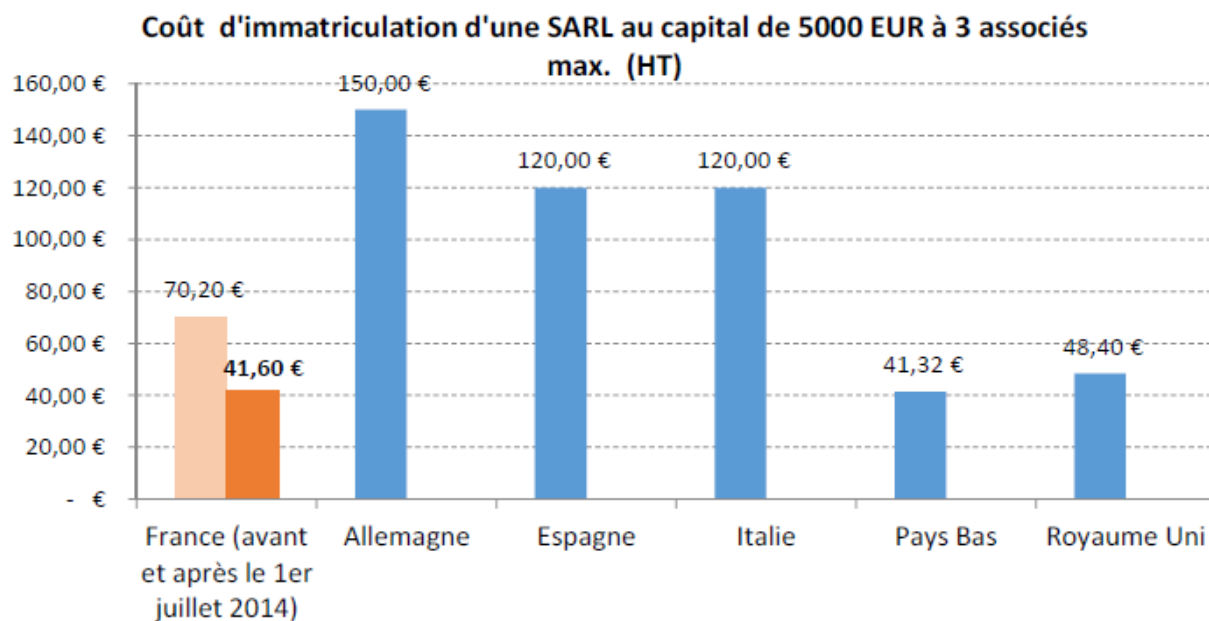
Formalités par année :



Dépôts des comptes annuels des sociétés :

	2013	2014	2015	2016	Ecart 2015/2016
Nombre de dépôts de comptes annuels de sociétés	12000	15579	13497	14641	+ 8,47 %
dont dépôts assortis d'une déclaration de confidentialité	0	464	3194	4802	+ 50,34 %

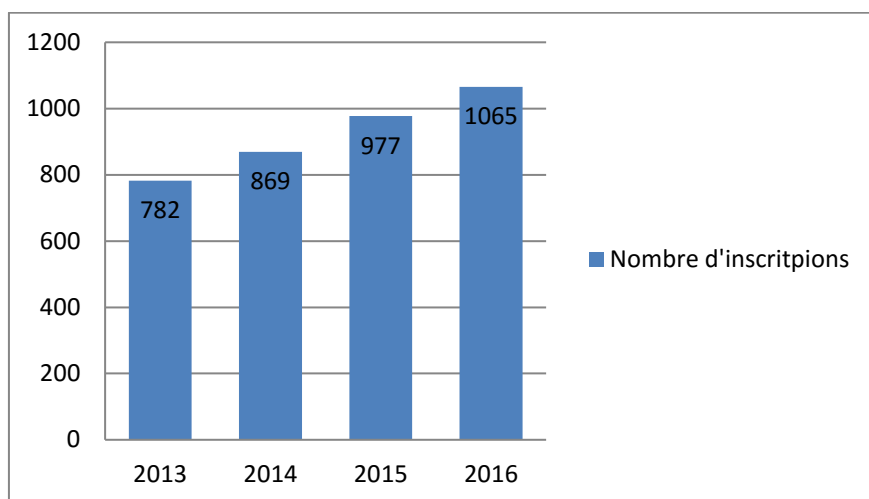
Coûts² et délais :



² Dossiers traités gratuitement par le greffe en 2016 pour le compte de l'administration fiscale (DGFIP) dans le cadre du transfert de compétence de son CFE : **226**

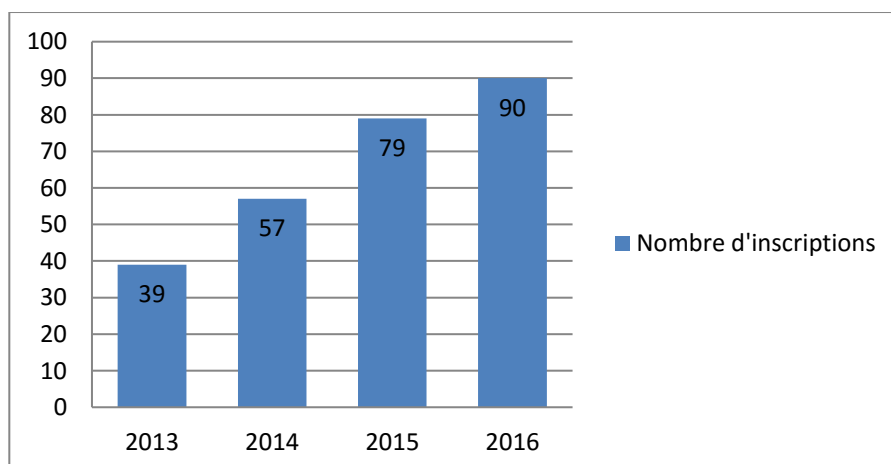
Registre spécial des agents commerciaux

	2013	2014	2015	2016	Ecart 2015/2016
<i>Immatriculations</i>	190	189	198	213	+ 7,57 %
<i>Radiations</i>	120	104	90	126	+ 40 %
Différentiel I/R	70	85	108	87	



Entrepreneurs individuels à responsabilité limitée (EIRL)

	2013	2014	2015	2016
<i>Immatriculations</i>	12	18	20	10
<i>Radiations</i>	1	1	1	0
Différentiel I/R	11	17	19	10



Privilèges et nantissements

	2013	2014	2015	2016	Ecart 2015/2016
<i>Nantissements de fonds de commerce</i>	884	893	858	830	- 3,26 %
<i>Privilèges de vendeur</i>	152	162	139	145	+ 4,32 %
<i>Nantissements sur l'outillage ou le matériel</i>	98	146	128	103	- 19,53%
<i>Nantissements de parts sociales de sociétés civiles</i>	32	71	50	61	+ 22%
<i>Privilèges de sécurité sociale</i>	2324	2044	2208	2140	- 3,08 %
<i>Privilèges du trésor</i>	547	485	320	422	+ 31,87 %
<i>Crédit-bail</i>	3840	3999	3936	4509	+ 14,56%
<i>Contrats de location</i>	1031	637	659	541	- 17,09 %
<i>Clauses de réserve de propriété</i>	266	203	178	280	+ 57,30 %
<i>Gages sans dépossession</i>	87	71	69	117	+ 69,56 %
<i>Gages des stocks</i>	2	17	17	10	- 41,18 %
Total	9263	8728	8562	9158	+ 6,96 %

Données judiciaires

Contentieux général, référés et injonctions de payer :

	2013	2014	2015	2016	Ecart 2015/2016
<i>Affaires nouvelles</i>	687	654	620	605	- 2,42 %
<i>Jugements de contentieux général rendus</i>	605	454	482	572	+ 18,67 %
<i>Ordonnances de référé</i>	185	168	174	134	- 22,99 %
<i>Ordonnances d'injonctions de payer</i>	1362	1227	1302	1706	+ 31,03 %
<i>Autres ordonnances du président du tribunal</i>	942	510	808	1057	+ 30,82 %
<i>Durée moyenne avant la mise en délibéré (en jours)</i>	226	228	239	237	- 0,84 %
<i>Durée moyenne du délibéré (en jours)</i>	93	91	89	78	- 12,36 %

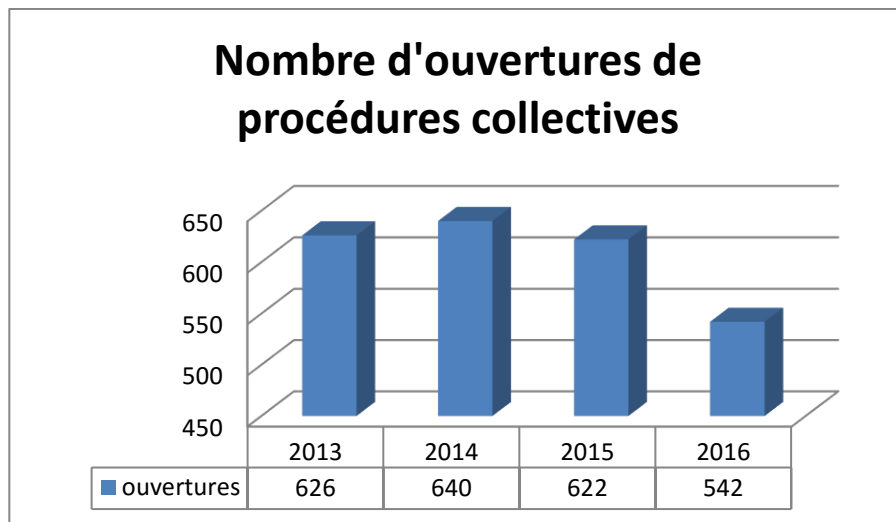
Difficultés des entreprises

Prévention :

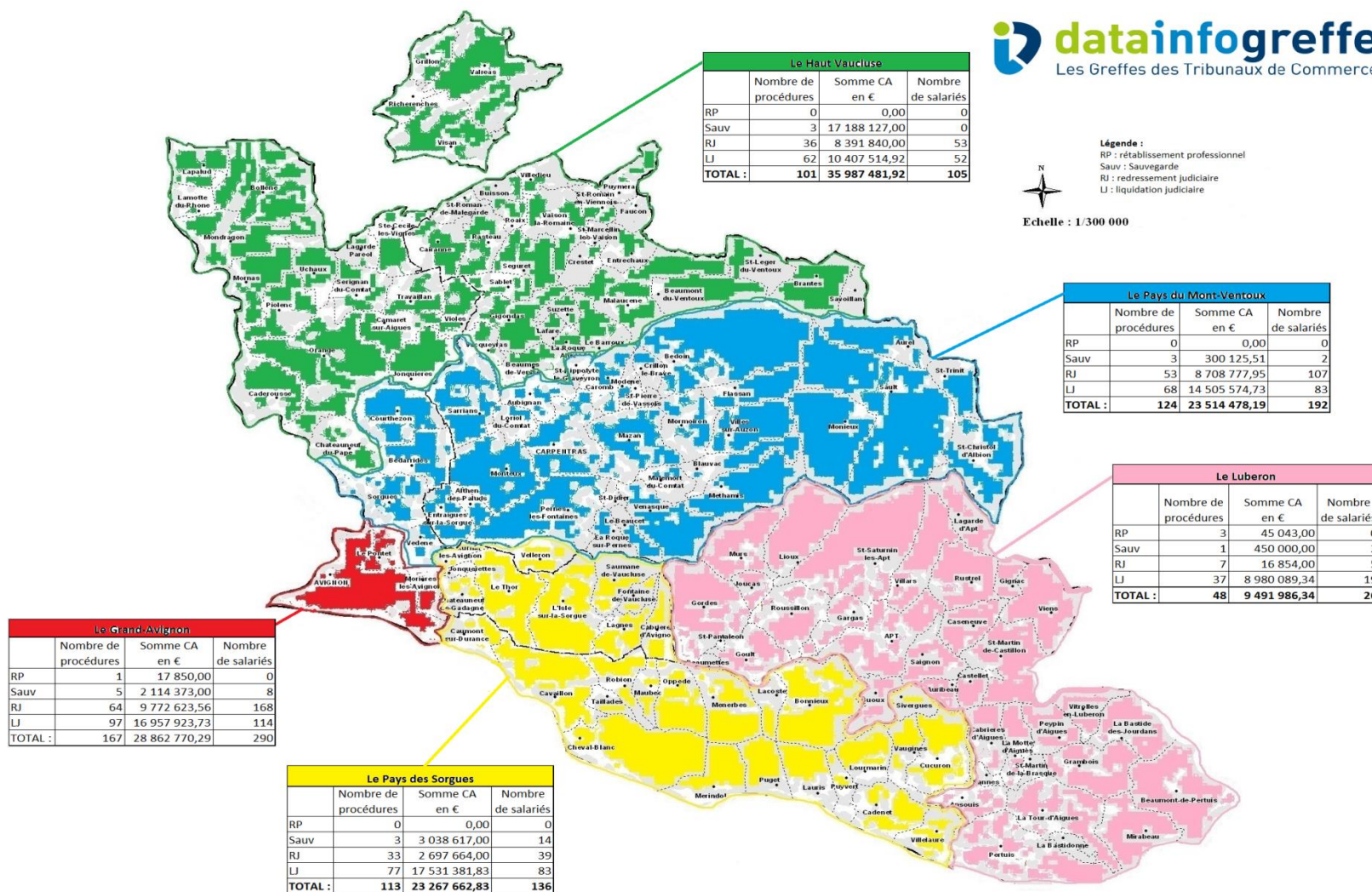
	2013	2014	2015	2016	Ecart 2015/2016
<i>Entretiens confidentiels avec les chefs d'entreprises</i>	197	221	274	187	- 31,75 %
<i>Mandats ad hoc</i>	29	30	36	31	- 13,89 %
<i>Conciliations</i>	10	15	9	10	+ 11,11 %

Ouvertures de procédures collectives :

	2013	2014	2015	2016	Ecart 2015/2016
<i>Sauvegarde</i>	24	16	16	14	- 12,5 %
<i>RJ</i>	217	184	219	193	- 11,87 %
<i>LJ</i>	79	92	141	126	- 10,64 %
<i>LJS</i>	268	308	201	161	- 19,90 %
<i>Rétablissement professionnel</i>	0	1	1	4	+ 300 %
<i>Résolution de plan-LJ</i>	38	39	44	44	0 %
Total	626	640	622	542	- 12,86 %



Répartition par intercommunalités des entreprises en difficultés pour 2016 :



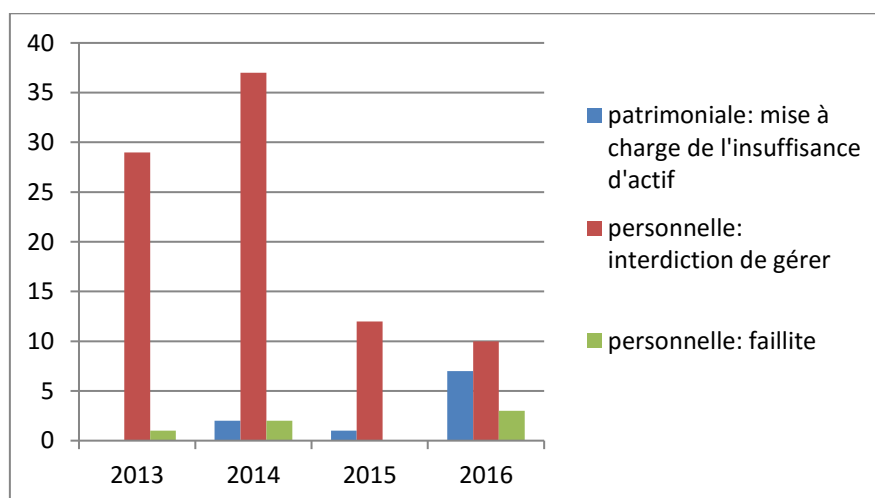
Jugements de solutions et de clôtures :

	2013	2014	2015	2016	Ecart 2015/2016
<i>Conversion de la sauvegarde en redressement judiciaire</i>	3	5	4	1	- 75 %
<i>Conversion de la sauvegarde en liquidation judiciaire</i>	7	2	2	3	- 25 %
<i>Conversion du redressement judiciaire en liquidation judiciaire</i>	168	147	168	175	+ 4,17 %
<i>Plan de sauvegarde</i>	10	10	9	10	+ 11,11 %
<i>Plan de redressement judiciaire</i>	59	83	60	42	- 30 %
<i>Plan de cession</i>	17	14	9	15	+ 66,67 %
Total	264	261	252	246	- 1,23 %

	2013	2014	2015	2016	Ecart 2015/2016
<i>Clôtures pour insuffisance d'actif</i>	423	642	742	638	- 14,02 %
<i>Clôtures pour extinction du passif</i>	15	16	8	8	0 %
<i>Constat de fin de plan de sauvegarde</i>	0	0	0	2	+ 200 %
<i>Constat de fin de plan de redressement judiciaire</i>	14	19	16	19	+ 18,75 %
<i>Clôture de procédure de rétablissement professionnel</i>	0	0	0	2	+ 200 %
<i>Autres clôtures</i>	4	2	1	2	+ 100 %
Total	438	658	767	671	- 13,87 %

Les sanctions :

	2013	2014	2015	2016	Ecart 2015/2016
<i>patrimoniales: mise à charge de l'insuffisance d'actif</i>	0	2	1	7	+ 600 %
<i>personnelles: interdiction de gérer</i>	29	37	12	10	- 16,67 %
<i>personnelles: faillite</i>	1	2	0	3	+ 150 %
Total	30	41	13	20	+ 53, 85 %





www.greffe-tc-avignon.fr - www.infogreffe.fr

RCS STATUTS
SOURCE OFFICIELLE SIREN IDÉE
INFORMATION **PROJET**
GREFFE DU TRIBUNAL DE COMMERCE
SOCIÉTÉ KBIS DÉVELOPPEMENT
FORME JURIDIQUE **FORMALITÉS**